



OBSAH ČÍSLA

Změna výpočtu náhrad, nadspotřeby ve statistice Řidiči/vozidla	3
Nová verze aplikace WD Fleet 1.5.0	4
Úprava záložky terminál v nastavení vozidla	5
Záloha a obnova nastavení WD Fleetu a Sygic	6
Zobrazení ETA do jednotlivých zastávek	9
Změna pořadí vyřízení zastávek	10
Automatická tvorba záznamu o provozu	11
Další úpravy	12
Školení klientů	13
Závěr	14



Redakce
Adresa redakce:
Princip a.s.
Hvězdova 1689/ 2a
140 00 Praha 4 – Nusle

Redakční email:
webdispecink.tlm@eurowag.com

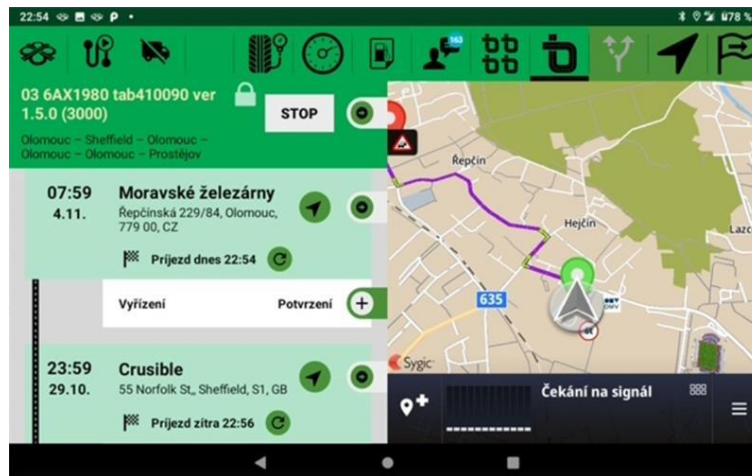
NOVINKA – Změna výpočtu náhrad, nadspotřeby ve statistice řidiči/vozidla

Ve statistice řidiči/vozidla došlo ke zpřesnění výpočtu spotřebovaného paliva jednotlivými řidiči. Kdy zpřesnění má vliv na celkovou nadspotřebu řidiče i náhrad za soukromé kilometry. Pro správnou funkčnost je zapotřebí doplňovat tankování k vozidlu včetně času tankování, mít doplněného řidiče u všech jízd vozidla a čist stav PHM v nádrži z vozidla. Nový způsob výpočtu zlepšuje způsob stylu jízdy jednotlivých řidičů a současně se styl jízdy odráží v částce k úhradě řidiči. Ekonomicky jezdící řidič bude mít nižší platby za soukromé kilometry.

The screenshot shows a web application interface for driver/vehicle statistics. At the top, there is a navigation bar with the following items: Dispečink, Statistika, Nástroje, Spedice, Nastavení, Oblíbené, and Admin. Below this, the page title is "Statistika » Souhrny řidiči » Statistika řidiči / vozidla:". The main content area includes a date range selector from "1.10.2022 00:00" to "31.10.2022 23:59", a "Zobrazit" button, and a dropdown menu for "všechny skupiny". There are also checkboxes for "včetně podskupin", "Export do XLSX", and "Export do XLSX II.". Below this, there is a "Rozšířený filtr" section with fields for "Jméno řidiče", "Divize", "Středisko", and "Osobní číslo". There is also a checkbox for "zobrazit pouze řidiče, kteří v období jezdili" and another for "Přidat záznamy, kde byl řidič jako osádka vozu".

NOVINKA – Nová verze aplikace WD Fleet 1.5.0

V nejbližších dnech pro vás připravíme na Obchod Play novou verzi aplikace WD Fleet 1.5.0, kde jsme zapracovali některé vaše požadavky a provedli opravy vedoucí k vyšší stabilitě aplikace.



Úprava záložky terminál v nastavení vozidla

V aplikaci WD Fleet přibylo za poslední roky několik nových nastavení, která nebylo možné kontrolovat přímo z Webdispečinku.

Od verze 1.5.0 je možné většínu nastavení aplikace WD Fleet ovládat bez zásahu řidiče přímo ze záložky Terminál v Nastavení/Nastavení vozidla – editace vozidla.

The screenshot shows the 'Terminál' (Terminal) configuration page in the WD Fleet application. The page is divided into several sections:

- Terminál:** Includes a dropdown for 'Obor' (Department) and a list of 10 rows for 'Předdefinované zprávy' (Predefined messages).
- Stav řidiče:** A table for driver status with columns for 'Stav' (Status), 'Kód' (Code), and 'Povolení doplňující test' (Additional test permission).
- Zobrazit výchozí (Show defaults):** A list of 10 service items with dropdown menus for selection and checkboxes for 'Zobrazit' (Show) and 'Skrýt' (Hide).
- WD Fleet:** A large section containing numerous settings, including:
 - Driver selection: 'Řidič 1' (Břeháček Martin (333)) and 'Řidič 2' (nezadáno řidič).
 - Navigation: 'Návod řídiče die identifikátoru ve vozidle (Dallas čip, karta řidiče)' (Driver's navigation in the vehicle).
 - Communication: 'Zobrazovat nastavení ze systému' (Show system settings), 'Typ upozornění' (Warning type), 'Hlasové upozornění' (Voice warning), 'Jazyk' (Language), 'Velikost písma' (Font size), 'Typ hlášení (Sysic)' (Sysic message type), 'Hodnota DPH' (VAT rate).
 - Navigation settings: 'Připojen' (Connected), 'Návod' (Navigation), 'Zobrazovat pouze ručně zadání náklady' (Show only manually entered costs), 'Upozornit na tankovací stanici' (Warn at refueling station), 'Zaportovat tankovací a dobíjecí směrnice do Sysicu' (Import refueling and charging instructions to Sysic), 'Vzdálenost tankovací stanice' (Distance to refueling station), 'Upozornění při přiblížení' (Warning at approach), 'Typ navigace' (Navigation type), 'Způsob výpočtu trasy 1:1' (Route calculation method).
 - Map settings: 'Vyhřibet se sčazením silnic při navigaci 1:1' (Zoom in with road zoom at 1:1), 'Nastavitelné příjezdové body ze spojení (směr navigace na c)' (Adjustable arrival points from connection), 'Umožnit změnu pořadí vyřízení zastávek a navigování' (Allow change of stop order and navigation), 'Monitorovat spěť z naplánované trasy Sysic' (Monitor return from Sysic route), 'Odeslat do řidiče spěť z naplánované trasy Sysic' (Send return from Sysic route to driver).
 - Other settings: 'Všechny trasy' (All routes), 'Znamenať datové přenosy' (Mark data transfers), 'Odeslat zálohu' (Send backup), 'Znovuodstavit obrábky kvalita obrábění' (Restart turning quality of turning), 'Monitorovat rychost' (Monitor speed), 'Zákazník o provozu' (Customer on operation), 'Automatický start / stop trasy' (Automatic start/stop route), 'Automatický start / stop připeřované stácky' (Automatic start/stop attached stocks), 'Zpřístupit čas činnosti řidiče' (Allow driver activity time).
 - Terminal settings: 'Znovuodstavit obrábky kvalita obrábění' (Restart turning quality of turning), 'Monitorovat rychost' (Monitor speed), 'Zákazník o provozu' (Customer on operation), 'Automatický start / stop trasy' (Automatic start/stop route), 'Automatický start / stop připeřované stácky' (Automatic start/stop attached stocks), 'Zpřístupit čas činnosti řidiče' (Allow driver activity time).
 - Navigation settings: 'Nastavení hlavní sítě' (Main network settings), 'Alice slot 1' through 'Alice slot 6' with dropdown menus for 'Aktivní trasa' (Active route), 'Trasy' (Routes), 'Zprávy' (Messages), 'Tiskovací a dobíjecí směrnice' (Printing and charging instructions), 'Tisk a replota pneumatick' (Printing and pneumatic).
 - Agenda settings: 'Zobrazení agend' (Agenda display), 'Trasy' (Routes), 'Osvětlo řídiče' (Driver's light), 'Zprávy' (Messages), 'Navigovat' (Navigate), 'Přiblížení' (Zoom in), 'Zákazník o provozu' (Customer on operation), 'Styl jízdy' (Driving style), 'Přifiděrovat' (Assign).
 - PHN settings: 'PHN pro nastavení' (PHN for settings), 'Konfigurovat' (Configure).

Záloha a obnova nastavení WD Fleetu a Sygic

Měníte starý tablet za nový a nechcete přijít o nastavení aplikace WD Fleet a navigace Sygic?

Pak jsme pro vás připravili možnost jak vytvářet a obnovovat zálohy nastavení.

Obnovuje se jak nastavení aplikace WD Fleet (nabídka Nastavení), tak také navigace Sygic (parametry vozidla, oblíbená místa apod.). Záloha je vázána na SPZ vozidla.

1. Záloha a obnova po upgrade na novou verzi –

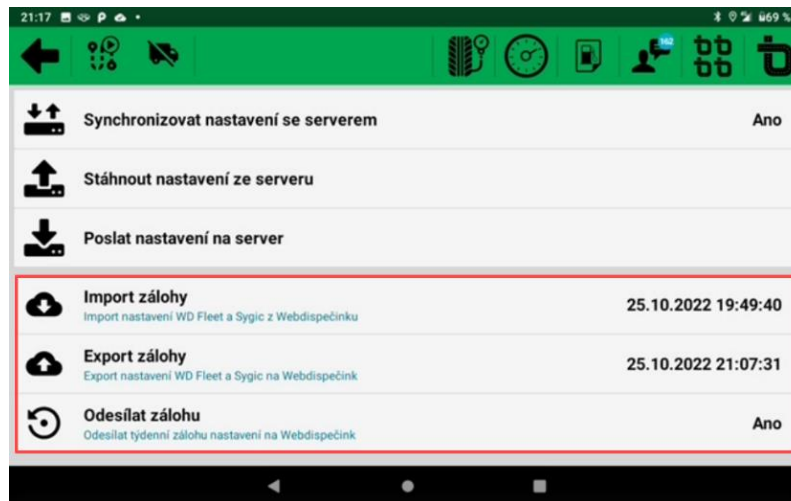
doporučujeme zejména při přechodu ze starších verzí WD Fleet 1.4.1 a starší. Volba Obnovit (doporučeno) způsobí obnovení původního nastavení WD Fleetu i aplikace Sygic (zazálohovaného před reinstalací).

Obnovené nastavení WD Fleetu se pak také odešle do záložky Terminál ve Webdispečinku.



Záloha a obnova nastavení WD Fleetu a Sygic

2. Automatická záloha – v Nastavení – Nastavení komunikace se serverem je nové nastavení Odesílat zálohu. Při Ano se bude automaticky 1x týdně vytvářet záloha do tabletu a také odesílat do Webdispečinku (Nástroje – Ostatní – Soubory a do komunikace s řidiči) a bude ji tak možné kdykoliv obnovit. Na Webdispečink se ukládají vždy jen 2 zálohy (poslední 2 týdny).

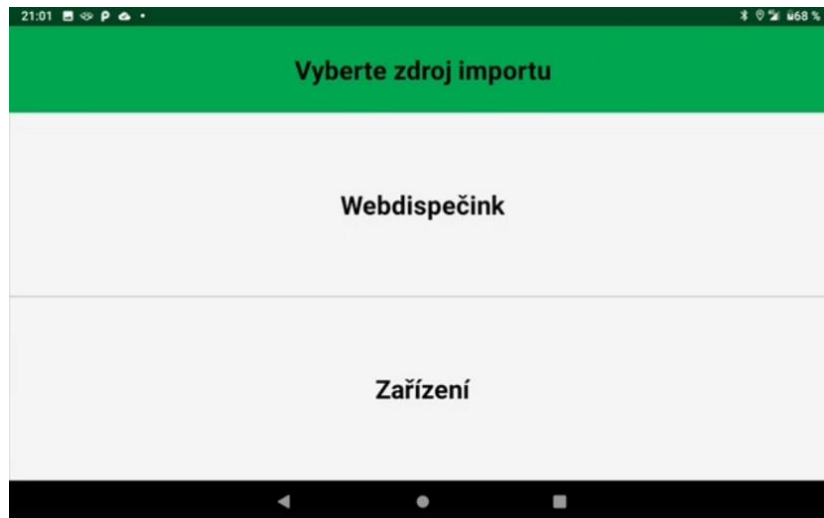


Záloha a obnova nastavení WD Fleetu a Sygic

3. Manuální záloha – řidič může kdykoliv zálohu povést pomocí Export zálohy v Nastavení – Nastavení komunikace se serverem

4. Obnova zálohy

Na výběr je obnova z Webdispečinku (ideální při výměně tabletu) a ze Zařízení (pokud došlo např. k nevhodnému nastavení aplikací). Po obnovení zálohy se vždy synchronizuje nastavení z tabletu na Webdispečink do záložky Terminál.



Zobrazení ETA do jednotlivých zastávek

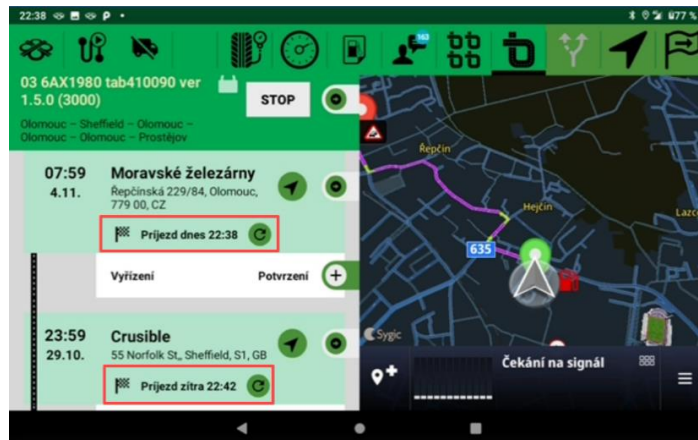
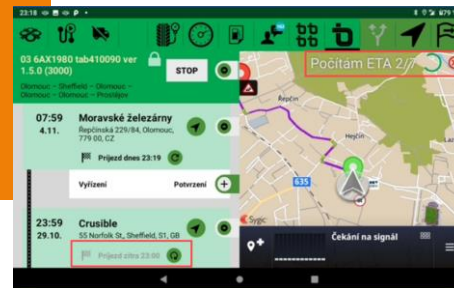
Výpočet ETA do všech zastávek proběhne automaticky pouze po prvním vstupu do nabídky "Aktivní trasa".

Poté je možné výpočet ETA provést pouze manuálně kliknutím na refresh tlačítko u jednotlivých zastávek a je jedno u které. Následně se spustí výpočet ETA pro všechny zastávky.

ETA do první zastávky je aktualizována automaticky každých 5 minut.

Výpočet ETA lze přerušit klepnutím na tlačítko vedle průběhu výpočtu (k přerušení dojde po dokončení právě počítané zastávky - stejné je chování i v případě opuštění aktivní trasy v průběhu výpočtu).

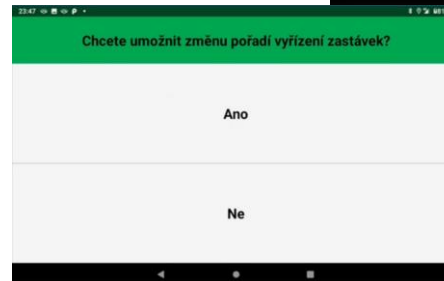
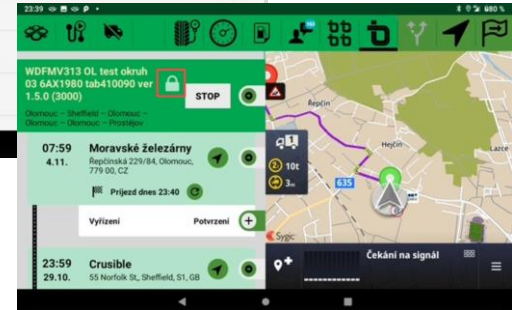
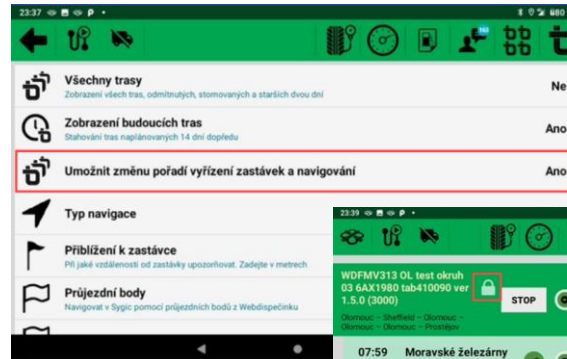
Zašednutí ETA znamená, že je vypočtený čas starší než 10 minut. A vzhledem k tomu, že se automaticky neaktualizuje, je možné dle potřeby ETA zaktualizovat..



Změna pořadí vyřízení zastávek

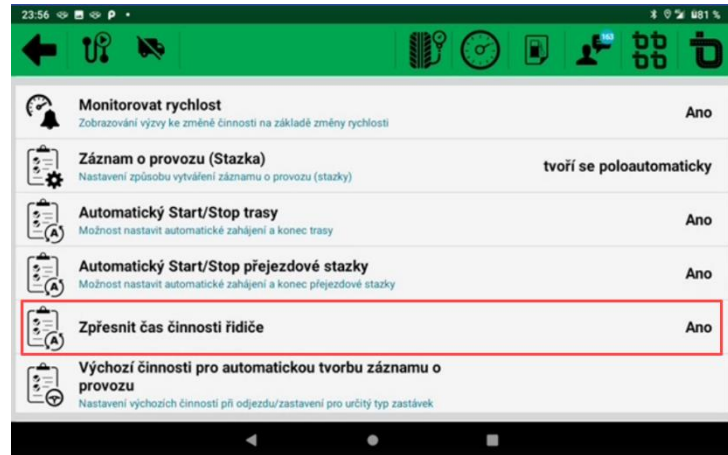
Došlo ke změně pořadí vyřízení zastávek a dispečer nestačil provést změny? Máme řešení. V Nastavení - Nastavení základních funkcí přibyló nové nastavení Umožnit změnu pořadí vyřízení zastávek a navigování.

Po nastavení se zobrazí v aktivní trase ikona, díky níž je možné odemknout trasu a zrušit tak kontroly při plnění jednotlivých zastávek. Změna je nevratná a od této chvíle je možné vyřídít zastávky v jakémkoliv pořadí. Totéž platí pro navigování tzn., že je možné se nechat navigovat na jakoukoliv zastávku. Navigace od této chvíle bude navigovat pouze do cíle = na konkrétní zastávku a nebude se respektovat nastavení navigování od dispečera (1:1, přes průjezdné body).



Automatická tvorba záznamu o provozu (stazky) – Zpřesnění času činnosti řidič

Po nastavení přepínače Zpřesnit čas činnosti řidiče na Ano, se do Webdispečinku odešle automaticky vybraná činnost s časem vyvolání prvního dialogu, nikoli s časem uplynutí posledního dialogu vybrané činnosti. Dojde tak k posunutí času u zvolené činnosti o cca 3 minuty do minulosti.





Další úpravy

1. Integrace nové verze Sygic 22.0.0 - byly integrovány nejnovější knihovny navigace Sygic.

2. Došlo k výměně komponenty pro čtení čárového kódu – pro uživatele jde jen o změnu obrazovky pro snímání čárového kódu.

3. Doplnění loading při spuštění Sygic navigace – než dojde ke spuštění navigace, může se objevit rotující zelené kolečko, které symbolizuje spuštění navigace Sygic.

4. Navigace Sygic - opravena chyba v nastavení bodů zájmu, kdy nebylo možné zobrazit vybrané body zájmu – Nastavení . Mapa . Body zájmu.

5. Vyhýbat se uzavřeným silnicím při navigaci 1:1 - při nastavení Ano, navigace Sygic automaticky přepočte trasu, pokud by vedla uzavřenými silnicemi např. centry měst (neřeší silniční uzavírky nebo nesplnění parametrů vozidla).

Školení klientů – Přihlaste se na školení zdarma

Startujeme další řady školení, kterých se můžete bezplatně zúčastnit. Termíny jsou vypsané do konce roku 2022.

V nabídce jsou základní nebo rozšířená školení na vybrané kapitoly WEBDISPEČINKU.

Bližší informace naleznete pod odkazem „[Školení zdarma](#)“ na portálu WEBDISPEČINK.

Budeme se na Vás těšit.

The screenshot shows the website interface for WEBDISPEČINK. At the top, there is a navigation bar with the slogan "...protože vše je v pohybu" and contact information: phone number +420 233 555 111 and email webdispecink@eurowag.com. The main menu includes "O PRODUKTU", "REFERENCE", "PODPORA", "KONTAKTY", and "VYZKOUŠET". The "VYZKOUŠET" button is highlighted with a red box. Below the navigation is a banner image of a person holding a smartphone. The main content area features a green sidebar with menu items: "O NÁS", "CO JE TO WEBDISPEČINK", "UNIKÁTNÍ VLASTNOSTI WEBDISPEČINKU", "JAK SI POŘÍDIT SLUŽBU WEBDISPEČINK", "OBOROVÁ ŘEŠENÍ", and "REFERENCE". Below the sidebar are two buttons: "SVĚT WEBDISPEČINKU" and "ŠKOLENÍ ZDARMA", with the latter highlighted by a red box. The main content area displays the heading "REGISTRACE" and the announcement: "ONLINE ROZŠÍŘUJÍCÍ ŠKOLENÍ KLIENTŮ - VYBRANÉ KAPITOLY A NOVINKY WEBDISPEČINKU 2/2022". The event details are: "Kdy: středa 23.2.2022 09:00 - 11:00" and "Kde: online - pomocí nástroje Microsoft Teams". A disclaimer at the bottom states: "ABYCHOM CHRÁNILI NAŠE ZDRAVÍ, VEŠKERÁ ŠKOLENÍ BUDOU PROVÁDĚNA ONLINE. PODROBNOSTI UPŘESNÍME V E-MAILU, KTERÝ OBRŽÍ KAŽDÝ PŘIHLÁŠENÝ PŘED TERMÍNEM DANÉHO ŠKOLENÍ."

ZÁVĚR

Věříme, že jste v článku tohoto čísla časopisu našli užitečné informace, které Vám ještě více usnadní práci s Vaším vozovým parkem.

Děkujeme za Vaši důvěru.

KONTAKTY

Poskytovatel systému

PRINCIP a.s.
Hvězdova 1689/ 2a
140 00 Praha 4 - Nusle
IČ 41690311 DIČ CZ41690311

Pracovní doba

Po - Čt 07:30 – 16:30
Pá 07:30 – 16:30

Technická podpora SW

PRINCIP a.s. – provozovna Olomouc
Ladova 389/10
779 00 Olomouc
tel. +420 233 555 111
e-mail
webdispecink.tlm@eurowag.com
www.webdispecink.cz

